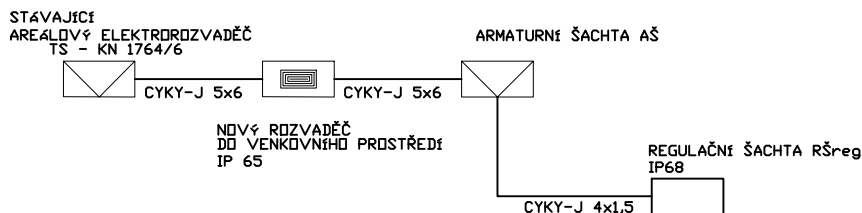
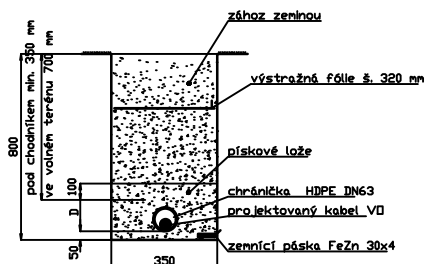


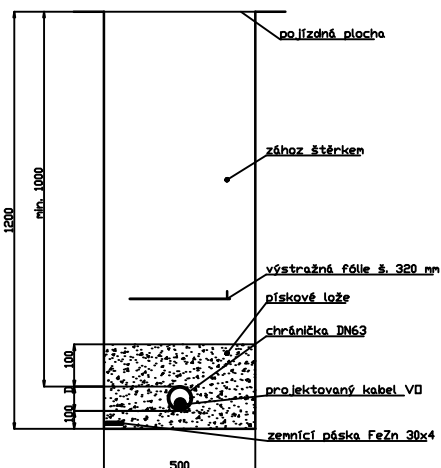
SCHÉMA ZAPOJENÍ



ULOŽENÍ KABELU POD CHODNÍKY
A V ZELENÉ PLOŠE







ULOŽENÍ KABELU NAPÁJENÍ ČERPADLA POD VOZOVKOU



POZNÁMKA:

Rozvodná soustava: 3+PEN, 50 Hz, 400/230 V, síť TN-C

OCHRANA PŘED ÚRAZEM EL. PROUDEM DLE ČSN 33 2000-4-41, ed. 3
 čl. 411.3.1 OCHRANNÉ UZEMNĚNÍ A OCHRANNÉ POSPOJOVÁNÍ
 čl. 411.3.2 AUTOMATICKÉ ODPOJENÍ V PŘÍPADĚ PORUCHY
 čl. 411.4 SÍŤ TN
 čl. 412.2.2 KRYTY

							
0	08/2023	Jan Palla	Ing. Martin Řezníček	Monika Dunajová			
Rev:	Datum:	Vedoucí projektu:	Kontroloval:	Vypracoval:	Popis změny:		
Investor:							
Správa a údržba silnice, Jihomoravského kraje, p.o. Žerotínovo náměstí 449/3, 602 00 Brno							
Akce/ místo:	Přípojka splaškové a dešťové kanalizace, oplocení areálu na Ořechovské 35 k.ú. Horní Heršpice [612065]				TRASKO Projekce, s.r.o. TEL 517 343 999 Na Nouzce 487/8 DIČ CZ07280921 682 01 Vyškov IČ 07280921 www.projekce.trasko.cz		
Objekt:		SO 01.2 Dešťová retenční a areálové rozvody			Formát:	Zakázkové číslo:	Stupeň:
Profese:		Přípojky			A4	PD-23-06-06	DPS
Obsah:		SCHÉMA ZAPOJENÍ ČERPADLA			Měřítko:	Číslo výkresu:	Paré:
					---	SO 01.2-09	